

Produktbeschreibung

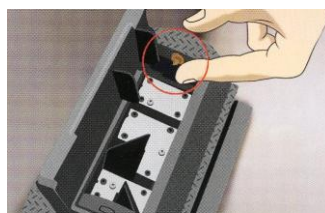
- **Produktname** VICTOR® Elektrische Mausefalle Multikill
- **Kurzbeschreibung** Batteriebetriebene elektrische Mausefalle (mit je 4 x AA Batterien). Hochspannungsschock tötet Mäuse binnen 3 Sekunden. Schubfach zur Aufnahme von maximal 10 Mäusen.
- **Kapazität** Mit einem Satz frischer Batterien kann man ca. 150 Mäuse eliminieren.
- **Mechanismus** Sobald eine Maus die in der Falle integrierten Metallplatten betritt wird ein Stromkreislauf geschlossen. Die tödliche Wirkung erfolgt schnell und 100% zuverlässig. Ein Kippmechanismus befördert tote Mäuse in ein Schubfach.
- **Einsatzbereich** Nur in Innenbereich (nicht im Freien) verwenden.
- **Sicherheit** Eine LED-Leuchte zeigt an, dass das Gerät im aktiven Betrieb ist. Ein eingebauter Sicherheitsschalter schützt Kinder und Haustiere. Die geschlossene Station ist auch für Kinderhände nicht erreichbar.
- **Hinweis** 4 Batterien sind im Lieferumfang enthalten.
- **Pflege** Metallplatten und Schubfach nach ca. 10 Fängen feucht reinigen (Batterien entnehmen), aber ohne Seife, da der Geruch die Mäuse verschreckt.

GEBRAUCHSANLEITUNG

1.) Stromschalter zunächst auf „0“ stellen.




2.) Obere Fallenkammer öffnen und etwas Erdnussbutter an das Kammerende drücken.




3.) Batteriefach öffnen, Schutzfolien abziehen und Batterien richtig einsetzen.



4.) Falle im Befallsbereich an einer Wand platzieren (Fallen-Treppenaufgang zur Wand weisend).



5.) Stromschalter auf „1“ stellen; einmalig aufleuchtendes Grünlicht signalisiert Betriebsbereitschaft.



6.) Wird eine Maus gefangen, Stromschalter auf „0“ stellen und tote Tiere aus Schubfach entfernen.



7.) Die Leuchtanzeige (über dem Stromschalter befindlich) gibt folgende Signale:

- **Einmaliges grünes Blinken:** Batterien geladen und Gerät eingeschaltet; täglich prüfen.
- **Grünes Dauerblinken (max. 7 Tage):** Maus/ Mäuse getötet; Schubfach umgehend leeren.
- **Gelbes Dauerblinken:** Schubfall voll Mäuse; Schubfach leeren.
- **Schnelles rotes Blinken:** Falle defekt.
- **Langsames Rotes Blinken:** Niedriger Batteriestand; Batterien wechseln.